

国立国会図書館のデジタル化資料送信サービスの利用方法

ご利用前に申請書の記入が必要です。

カウンターの職員にお声がけください。

○保存・撮影の禁止

・閲覧用端末に利用者が持ちこんだ機器(ノートPC、USBフラッシュメモリ等の外部記憶装置等)を接続すること。

・閲覧用端末の画面をカメラ等で撮影すること。

・画面キャプチャまたは資料の電子ファイルを取得すること。

○印刷は出来ません。

○メモをとられる場合は著作権法の範囲でとなります。詳しい範囲についてはマニュアルの最後に添付しています。

職員がお声がけする場合がございます。ご了承ください。

○PCを離れるとき、もしくは閲覧が終わったときはブラウザを開いたままの状態
でカウンターの職員へお知らせください。

○PC利用中の飲食はできません。

このマニュアルは国立国会図書館「図書館向けデジタル化資料送信サービス」の利用方法を基に作成しています。

1. 検索する

①簡易検索



図 1-1-1 簡易検索ボックス

検索ボックス（赤枠で囲まれた部分）にキーワード（タイトルや著者等）を入力し、ボックス右側の検索ボタンを押すと、検索結果一覧が表示されます。

チェックがついている資料を対象に検索します。五島市立図書館で閲覧できるのは「ログインなしで閲覧可能」、「送信サービスで閲覧可能」の2つになります。

	検索の対象となるもの	五島市立図書館で見られるかどうか
ログインなしで閲覧可能	特段の手続きなく、インターネットに接続する端末から見られるもの	見られる
送信サービスで閲覧可能	国立国会図書館と送信サービス参加図書館で見られるもの、また日本国内に居住する国立国会図書館の個人の登録利用者が見られるもの（「ログインなしで閲覧可能」分を除く）	見られる
国立国会図書館内限定	国立国会図書館でのみ見られるもの	見られない

図 1-1-2 それぞれの公開範囲

②詳細検索

簡易検索で検索結果が多すぎる場合などには詳細検索をご利用ください。



図 1-2-1 詳細検索画面へのリンク

簡易検索ボックスの右側にある「詳細検索」（赤枠で囲まれた部分）をクリックすると、詳細検索の画面になります。

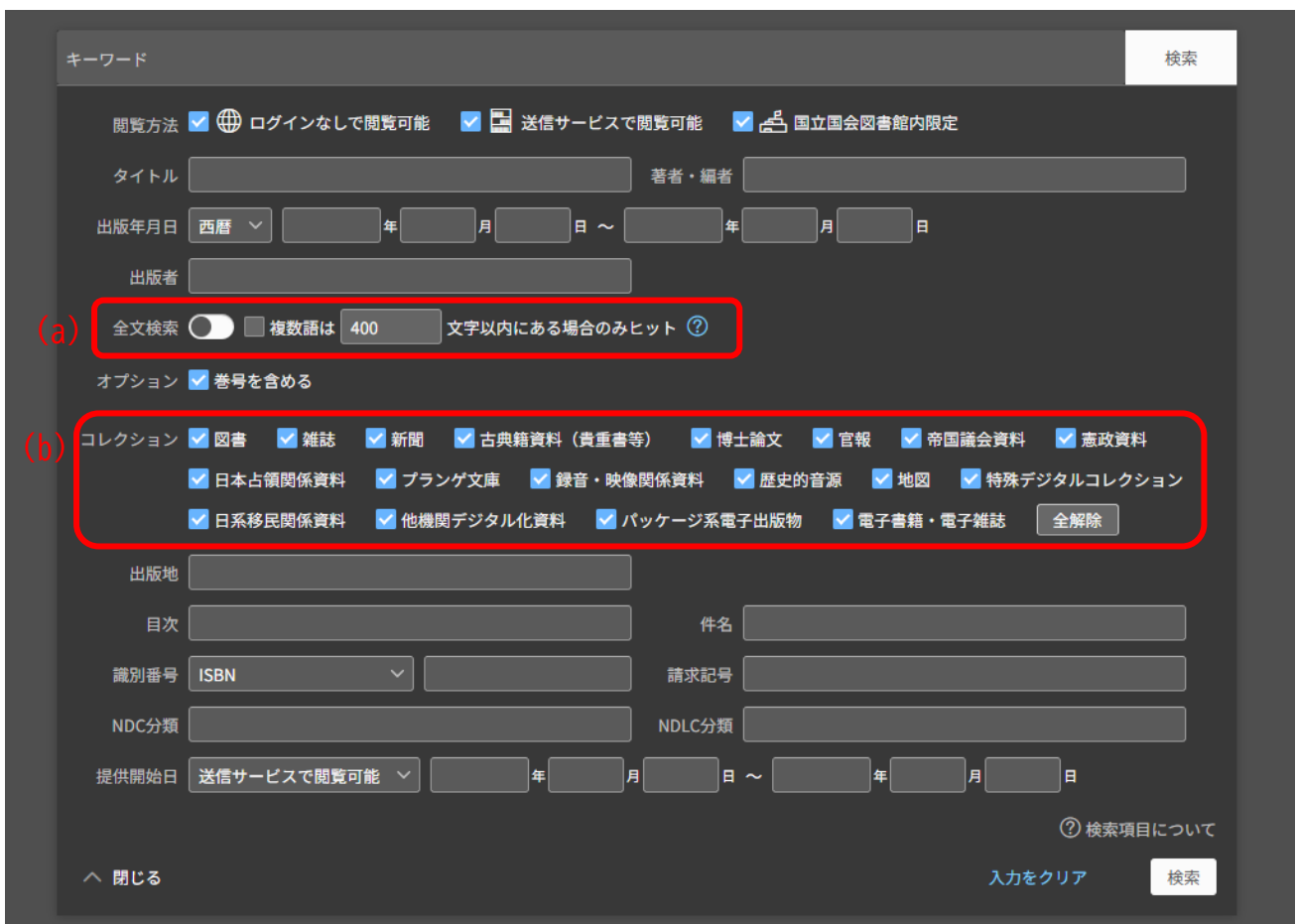


図 1-2-2 「詳細検索」画面

タイトルや著者、出版年月日等で資料を絞り込むことができます。全部の項目を入力する必要はありませんので、分かる項目のみ入力することで検索が可能です。

チェックボックス（図 1-2-2 赤枠 a）をチェックすることにより、全文検索を行うかどうかを選択できます。全文検索でヒットした箇所は検索結果一覧に表示され、該当のコマに直接移動できます。

最初は全ての資料が検索対象となっていますが、検索対象コレクションを切り替えて検索することができます。（図 1-2-2 赤枠 b）

2. 検索結果一覧

図書館 検索

閲覧方法 ログインなしで閲覧可能 送信サービスで閲覧可能 国立国会図書館内限定

タイトル 著者・編者

出版年月日 西暦 年 月 日 ~ 年 月 日

出版者

全文検索 複数語は 文字以内にある場合のみヒット

オプション 巻号を含める

すべての条件 入力クリア

指定をクリア

検索する項目

- 書誌情報 1,702,971
- 資料の本文 1,202,872
- 資料の目次 66,517

閲覧方法

- ログインなしで閲覧可能 255,790
- 送信サービスで閲覧可能 1,139,715
- 国立国会図書館内限定 1,067,547

デジタル化資料

- 図書 878,820

検索結果 2,463,052 件中 1-20 件を表示

リスト表示 20件ずつ表示 適合度順

図書館雑誌 52(7)(413);1958・7

雑誌
日本図書館協会図書館雑誌編集委員会 編 (日本図書館協会, 1958-07)

10 件以上の該当箇所。資料閲覧画面の全文検索タブで検索してください。

著者 (NDLNA) : 日本図書館協会

送信サービスで閲覧可能

行政司法支部図書館年報 昭和28~29年度

図書 > 国立国会図書館
国立国会図書館連絡部 編 国立国会図書館, 1955

10 件以上の該当箇所。資料閲覧画面の全文検索タブで検索してください。

著者 (NDLNA) : 国立国会図書館連絡部

ログインなしで閲覧可能

図書館叢書 第8輯 (図書館展望)

図 2-1 「詳細検索」画面

検索結果欄には、検索条件に一致した資料についてタイトル、著者名、出版社等が表示されます。読みたいもののタイトルをクリックすると閲覧画面に移動します。

検索結果の左に表示されるエリア(図 2-1 赤枠)を用いて検索結果を更に絞り込むことができます。検索する項目、閲覧方法、NDC分類等により、該当する資料のみ表示することができます。

3. 閲覧方法

検索結果一覧画面で目的のデジタル化資料のタイトルをクリックすると、閲覧画面(図 3-1)に遷移します。閲覧画面は、大きく分けて、コンテンツ表示エリア(図 3-1 赤枠 a)、書誌情報エリア(図 3-2 赤枠 b)、共有エリア(図 3-1 赤枠 c)で構成されています。資料の公開範囲については、共有エリアの「公開範囲」の欄で閲覧している資料の公開範囲を確認できます。また、関連の資料がある場合は画面下部に表示されます。

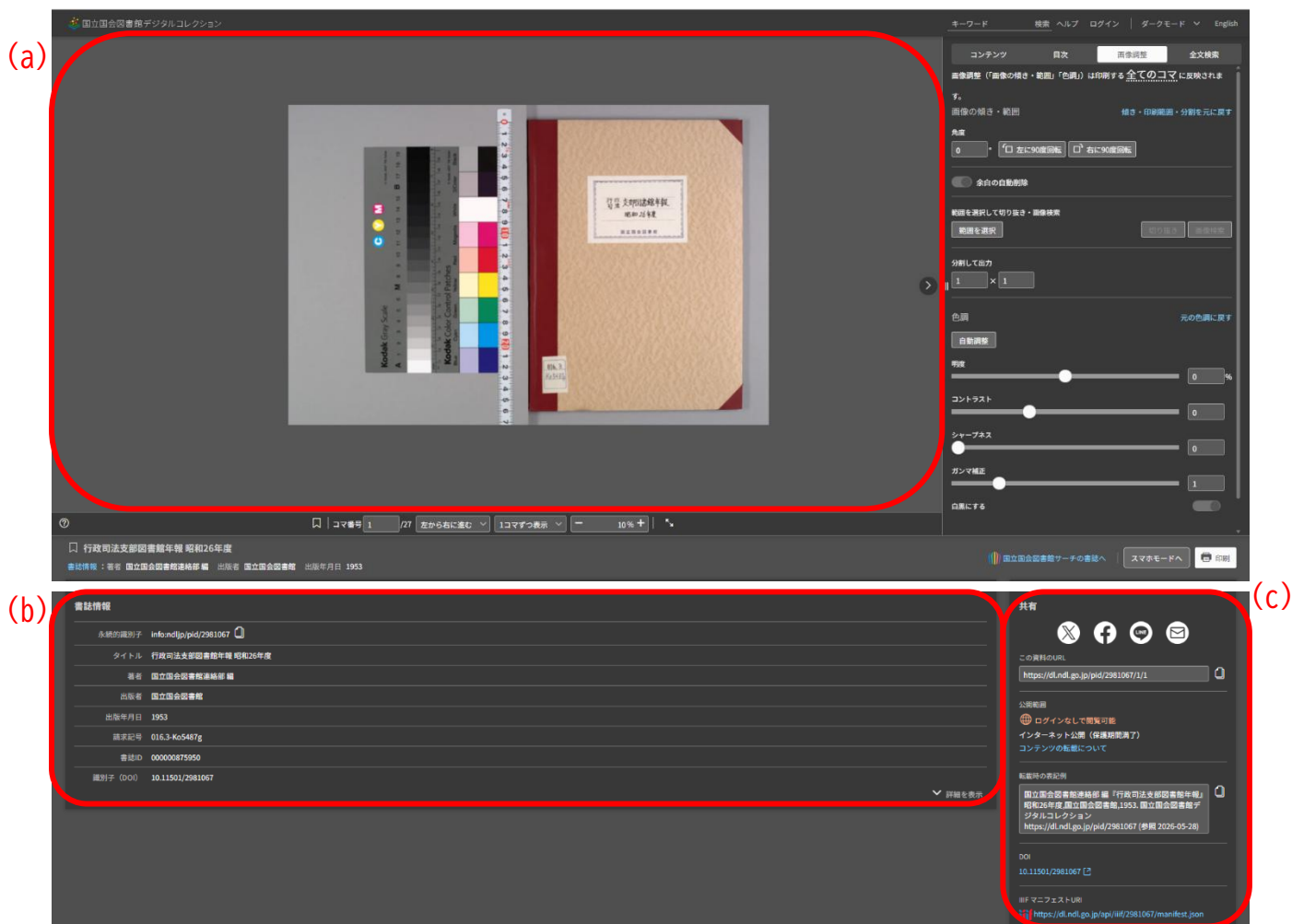


図 3-1 閲覧画面

画像の左右に表示される矢印でページ送りができます。画像表示エリアの画像は、ホイールで画像の拡大、縮小の操作ができます。マウスでドラッグすることで上下左右に動かすことができます。

書誌情報エリア(図 3-2 赤枠 b)は資料の書誌情報(メタデータ)を表示します。「詳細を表示」をクリックすると非表示になっている情報も見ることができます。共有エリアの最下段に表示される「古書店データベースで探す」というリンクは、閲覧中の資料を古書店データベースで自動的に検索し、その検索結果を表示するものです。(リンク先は国立国会図書館のウェブサイトではありません。)

・操作ボタン

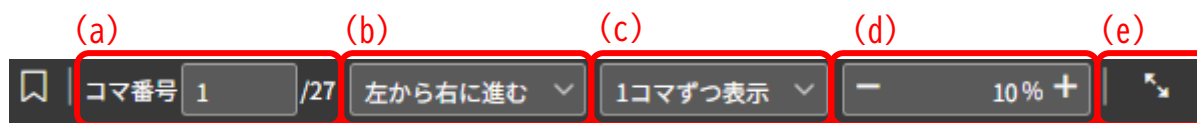


図 3-2 操作ボタン

- (a) コマ番号を指定すると、そのコマに移動します。
- (b) コマ送りの向きを示します。タブでコマ送りの向きを切り替えることができます。
- (c) 表示するコマの単位を選択できます。
- (d) 画像の表示サイズを選択できます。画像表示エリア上でマウスのホイールを回転させることでも拡大縮小の操作が可能です。
- (e) 全画面モードを選択できます。画像表示エリアをブラウザ内いっぱいに表示します。同じボタンを押すか、Esc キーで元の画面に戻ります。

・コンテンツタブ

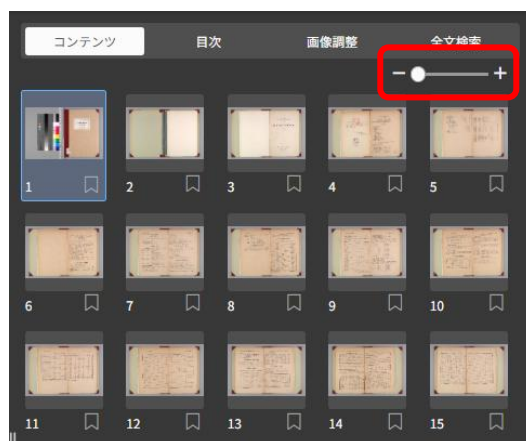


図 3-3 コンテンツタブ

サムネイル(縮小した画像)を表示します。各コマをクリックすると選択したコマの画像が左の画像表示エリアに表示されます。また、コンテンツタブ内の調整つまみ(図 3-3 赤枠)を動かすことでサムネイル画像の大きさを変更できます。

・目次タブ

コンテンツの目次データが表示されます。目次を押下すると、資料の該当のコマへ遷移します。

・画像調整タブ

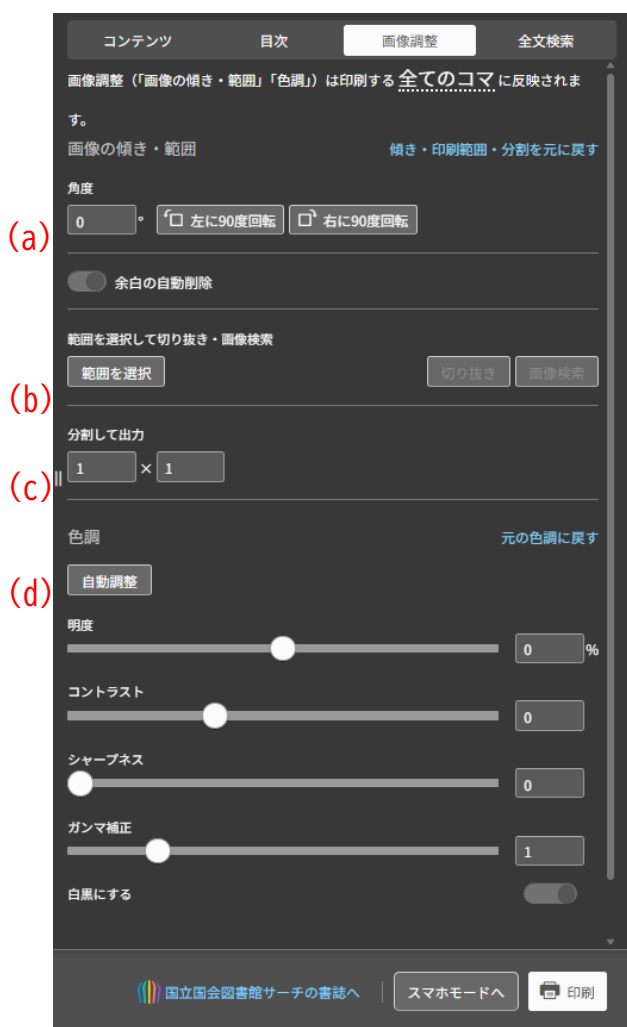


図 3-4 画像調整タブ

(a)角度:画像の傾きを変更できます。また、「左に 90 度回転」「右に 90 度回転」を押すと、それぞれ左、右に 90 度ずつ回転します。

(b)範囲を選択して切り抜き・画像検索:「範囲を選択」ボタンをクリックすると選択モードになるので画像の範囲を選択します。「切り抜き」をクリックすると選択範囲のみが表示されます。また、「画像検索」をクリックすると選択範囲の画像に似た画像を、デジタルコレクションの中から検索します。

(c)分割して出力:印刷する際に、指定した数にページを分割します。(当館では印刷できません)

(d)色調:画像の明度、コントラスト、シャープネス、ガンマ補正の値を設定し手動で画像の表示、設定を補正することができます。一般的に、次の調整を行うと画像がより鮮明になる傾向があります。

- ・画像が薄い場合 : コントラスト高 ガンマ補正暗
- ・画像が著しく薄い場合 : ガンマ補正暗
- ・画像が暗い場合 : コントラスト高 ガンマ補正明
- ・画像に裏写りがある場合 : コントラスト高

・全文検索タブ

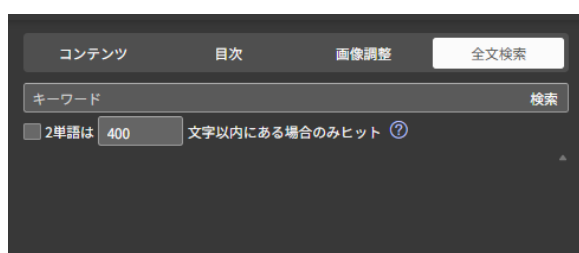


図 3-5 全文検索タブ

検索窓に検索したい語を入れると、保護期間満了の資料についてはコンテンツの本文中でヒットした箇所がスニペット表示されます。それ以外の資料は、検索語が含まれるコマがヒットします。結果をクリックすると、コンテンツ内の該当箇所へ遷移します。

ふくしゃ はんい 複写の範囲

一般的な図書は、以下の表の例のように運用しています。

資料の種類	複写できる範囲
単行本	著作物全体の半分まで。
短編集・論文集・ 分担執筆など	それぞれの作品・論文・執筆箇所の半分まで。
博士論文	1冊が1つの論文で構成されている場合には半分まで。 なお、複数冊で構成されている場合には、それぞれの冊子の半分まで。
規格	国内・海外にかかわらず、国が制定した規格本文は全部複写可。それ以外の規格の本文は半分まで。 日本規格協会作成の翻訳文、解説等はそれぞれの半分まで。
地図	1枚ものの地図の場合は、その1枚の半分まで。 地図帳の場合、1つの地図の半分まで(1ページ以下の地図は複写不可)。 ただし、国土地理院が作成した地図(CD-ROMを除く。)は、調査研究目的であれば、全部複写可。
写真	個々の写真の半分まで(1ページ以下の写真は複写不可)。 ただし、その写真が昭和32年以前発行の場合には、全部複写可
絵画	個々の絵画の半分まで(1ページ以下の絵画は複写不可)。
楽譜	個々の楽譜の半分まで(1ページ以下の楽譜は複写不可)。
雑誌	著作物全体の複写可。最新号は複写不可。
新聞	著作物全体の複写可。最新号は複写不可。